



# ***SERVICE PUBLIC LOCAL : CHALEUR***

# **COMPTE ADMINISTRATIF 2025**

# **PRESENTATION**

## VUE D'ENSEMBLE : ETAT A1

		DEPENSES	RECETTES
REALISATIONS DE L'EXERCICE 2025  (mandats et titres)	Section d'exploitation	135 582,94 €	196 807,58 €
	Solde de l'exercice : + 61 224,64 €		
	Section d'investissement	726 844,58 €	789 599,41 €
	Solde de l'exercice : + 62 754,83 €		
	SOLDE GLOBAL DE L'EXERCICE : 123 979,47€		

		DEPENSES	RECETTES
REPORTS DE L'EXERCICE 2024	Section d'exploitation		87 534,51 €
	Solde de clôture : + 148 759,15 € Excédent qui sera reporté sur le budget 2026 (article R002)		
	Section d'investissement	- 165 282,78€	
	Solde de clôture : - 102 527,95 € Déficit qui sera reporté sur le budget 2026 (article D001)		
	RESULTAT GLOBAL DE CLÔTURE : + 46 231,20 €		

		DEPENSES	RECETTES
RESTES A REALISER A REPORTER EN 2026	Section d'exploitation	0 €	0 €
	Section d'investissement	1 675,00 €	1 677 484,25 €
<p><b>Solde des restes à réaliser (RAR) : +1 675 809,25 €</b>                      Les dépenses engagées font l'objet d'une autorisation de programme concernant les travaux.</p> <p><b>La somme du résultat de clôture d'investissement et du solde des RAR est positive ; il n'y a donc pas besoin qu'une partie du résultat de fonctionnement (exploitation) soit affectée à l'investissement.</b></p>			

En fonctionnement, l'exercice est excédentaire de 61 224,64 €. L'an dernier, il était excédentaire 96 764,17 €. Le résultat de l'exploitation est en baisse par rapport à l'an dernier, compte tenu du remboursement d'une partie de l'avance de la commune pour un montant de 70 000 €. Le résultat de clôture est excédentaire de 148 759,15 €. Le résultat de clôture 2025 est meilleur que celui de 2024, compte-tenu notamment de l'affectation du résultat 2024 à l'investissement moins élevé que l'an dernier et des réalisations 2025.

En investissement, l'exercice est excédentaire de 62 754,83 € ; l'an dernier, il était excédentaire de 303 937,04 €. Le résultat est lié au programme mis en œuvre, notamment avec le lancement de la deuxième extension du réseau de chaleur et aux encaissements des subventions, réalisés après exécution des travaux. L'exercice est excédentaire également grâce à l'affectation de résultat de fonctionnement en investissement et à l'emprunt réalisé et son premier tirage de 635 000 €. Le résultat de clôture est déficitaire de 102 527,95 €.

Toutes sections confondues, l'exercice est excédentaire de 123 979,47 € (en 2024 : solde excédentaire de 400 701,21 €). Le résultat de clôture est excédentaire de 46 231,20 € (il était déficitaire de 23 525,39 € en 2024). Cette année, compte-tenu du solde de restes à réaliser en excédent de 1 675 809,25 €, il n'y a pas besoin de prévoir une affectation du résultat de la section de fonctionnement à la section d'investissement.

Les résultats sont conformes aux attentes.

## BALANCE GENERALE DES COMPTES ADMINISTRATIFS 2018 A 2025

INVESTISSEMENT	2018		2019		2020		2021		2022		2023		2024		2025		
	Dépenses	Recettes	Dépenses	Recettes	Dépenses	Recettes	Dépenses	Recettes	Dépenses	Recettes	Dépenses	Recettes	Dépenses	Recettes	Dépenses	Recettes	
10	Dotations et fonds de réserve											182 412,50		136 280,22		54 222,88	
13	Subventions d'investissement	213 265		39 425		219 088		0		0		42 140,00		234 752,00		90 657,10	
16	Emprunts et dettes assimilées	53 452	50 000	85 925	600 000	87 468	0	103 176	0	2 664 355	0	108 975,23	0,00	110 014,81	53 946,60	166 750,28	635 000,00
20	Immobilisations incorporelles			6 020		0		0		0		8 223,60		20 746,40		7 187,50	
21	Immobilisations corporelles			600		0		0		0		0,00		0,00		0,00	
23	Immobilisations en cours	58 520		9 219		0		0		179 717		82 691,54	7 443,12		0,00	552 906,80	0,00
	opérations d'équipement	28 053		92 833		691 954		115 367				0,00		0,00		0,00	
...	Opérations d'ordre			46 512		0		0		526 924	293 658	0,00	9 719,43	0,00	9 719,43	0,00	9 719,43
001	Solde d'exécution reporté	2 385			120 854		519 171	41 163,22		259 706	2 826 000	511 044,50		469 219,82		165 282,78	
	<b>Total investissement</b>	<b>142 410</b>	<b>263 265</b>	<b>241 109</b>	<b>760 279</b>	<b>779 422</b>	<b>738 259</b>	<b>259 706</b>	<b>0</b>	<b>3 630 703</b>	<b>3 119 658</b>	<b>710 934,87</b>	<b>241 715,05</b>	<b>599 981,03</b>	<b>434 698,25</b>	<b>892 127,36</b>	<b>789 599,41</b>
	<b>Solde d'exécution</b>	<b>120 855</b>		<b>519 171</b>		<b>-41 163</b>		<b>-259 706</b>		<b>-511 045</b>		<b>-469 219,82</b>		<b>-165 282,78</b>		<b>-102 527,95</b>	

En investissement, les dépenses d'équipement sont liées au lancement des travaux pour la deuxième extension du réseau de chaleur urbain. Concernant les recettes, il est à noter le premier tirage d'un montant de 635 000 € de l'emprunt réalisé en 2025 et l'affectation du résultat de fonctionnement de 54 222,88 €.

EXPLOITATION		2018		2019		2020		2021		2022		2023		2024		2025	
		Dépenses	Recettes	Dépenses	Recettes	Dépenses	Recettes	Dépenses	Recettes	Dépenses	Recettes	Dépenses	Recettes	Dépenses	Recettes	Dépenses	Recettes
011	Charges à caractère général	24 621		27 444		17 655		12 352		10 162		8 921		4 081		8 873	
012	Charges de personnel, frais assimilés																
65	Autres charges de gestion courante											11		0		0	
66	Charges financières	46 254		45 723		45 579		45 001		292 330		52 506		53 321		46 990	
67	Charges exceptionnelles	88 925		50 000		63 695		20 518		41 074		0		0		70 000	
70	Ventes de produits, prestation de services														20,00		0,00
74	Subventions d'exploitation																
75	Autres produits de gestion courante		123 903		128 925		131 782		149 327		151 263		185 636,33		163 865,20		196 807,58
77	Produits exceptionnels		16 600		959		41 074		0		22 457		0,00		0,00		0,00
...	Opérations d'ordre				46511,71		0		0	9 719	242 986	9 719	0,00	9 719	0,00	9 719	0,00
002	Résultat reporté		34 473		15 176		68 405		114 332		185 788		66 794,93		44 993,22		87 534,51
Total exploitation		159 800	174 976	123 166	191 571	126 929	241 260	77 871	263 659	353 286	602 493	71 158	252 431,26	67 121	208 878,42	135 583	284 342,09
Résultat de clôture		- 19 297		68 405		114 332		185 788		249 207		181 273		141 757		148 759	

En fonctionnement, les recettes correspondent essentiellement à la redevance R24 (2025 + solde 2024). Les dépenses sont essentiellement les intérêts d'emprunt et le coût du suivi de l'affermage. Il est à noter le remboursement de l'avance de la commune à hauteur de 70 000 €.

	2018		2019		2020		2021		2022		2023		2024		2025	
	Dépenses	Recettes	Dépenses	Recettes	Dépenses	Recettes	Dépenses	Recettes	Dépenses	Recettes	Dépenses	Recettes	Dépenses	Recettes	Dépenses	Recettes
Total réalisations + reports	302 210	438 240	364 275	951 850	906 350	979 519	337 577	263 659	3 979 006	3 652 151	782 093	414 146	667 102	643 577	1 027 710	1 073 942
Total de l'exercice	136 030		587 575		73 169		-73 918		-326 855		-367 946		-23 525		46 231	
Restes à réaliser investissement	19 158	0	0	0	0	328 632	0	328 632	0	328 632	11 356	344 296	10 638	121 697	1 675	1 677 484
Restes à réaliser exploitation	0	0	0	0	0	0	0	0	4982,5							
Total de l'exercice + restes à réaliser	321 369	438 240	364 275	951 850	906 350	1 308 151	337 577	592 291	3 983 988	3 980 783	793 449	758 442	677 740	765 274	1 029 385	2 751 426
TOTAL CUMULE	116 872		587 575		401 801		254 714		-3 205		-35 007		87 535		1 722 040	

## SECTION D'EXPLOITATION : DETAIL

### Les dépenses

#### Mouvements réels – euros courants

DEPENSES REELLES D'EXPLOITATION	2018	2019	Variation 2018/2019	2020	Variation 2019/2020	2021	Variation 2020/2021	2022	Variation 2021/2022	2023	Variation 2022/2023	2024	Variation 2023/2024	2025	Variation 2024/2025
Charges à caractère général (011)	24 621	27 444	11,46%	17 655	-35,67%	12 352	-30,03%	10 162	-17,73%	8 921,32	-12,21%	4 080,51	-54,26%	8 873,32	117,46%
Autres charges de gestion courante (65)										10,98	#DIV/0!	-	-100,00%	-	#DIV/0!
Charges financières (66)	46 254	45 723	-1,15%	45 579	-0,31%	45 001	-1,27%	292 330	549,60%	52 506,09	-82,04%	53 321,09	1,55%	46 990,19	-11,87%
Autres charges (67, 68)	88 925	50 000	-43,77%	63 695	27,39%	20 518	-67,79%	41 074	100,19%		-100,00%	-	#DIV/0!	70 000,00	#DIV/0!
<b>TOTAL</b>	<b>159 800</b>	<b>123 166</b>	<b>-22,92%</b>	<b>126 929</b>	<b>3,05%</b>	<b>77 871</b>	<b>-38,65%</b>	<b>343 566</b>	<b>341,20%</b>	<b>61 438,39</b>	<b>-82,12%</b>	<b>57 401,60</b>	<b>-6,57%</b>	<b>125 863,51</b>	<b>119,27%</b>
Total hors dette	113 546	77 444	-31,80%	81 350	5,04%	32 870	-59,59%	51 236	55,87%	8 932,30	-82,57%	4 080,51	-54,32%	78 873,32	1832,93%
Total hors dette et charges exceptionnelles	24 621	27 444	11,46%	17 655	-35,67%	12 352	-30,03%	10 162	-17,73%	8 932,30	-12,10%	4 080,51	-54,32%	8 873,32	117,46%

#### Observations sur les évolutions :

- **Charges à caractère général d'un montant de 8 873,32 €** : par rapport à l'an dernier, elles ont plus que doublé (+117,46 %). Les dépenses d'eau de 3 522,11 € (en 2024, 374,82 €) ont été multipliées par plus de 8, compte-tenu de l'incendie d'un poste EDF, ayant nécessité le refroidissement de la chaudière ; la consommation est passée de 64m<sup>3</sup> l'an passé à 573 m<sup>3</sup> cette année. Il y a aussi eu la mise en place de la bi-facturation par le SRB. Ces consommations d'eau sont refacturées au fermier Dalkia. Les honoraires (compte 6226) augmentent de 44,41 % ; ils s'élèvent à 5 351,21 €. Ils correspondent aux frais d'assistance à maîtrise d'ouvrage pour contrôler l'exécution du contrat d'affermage qui sont stables. L'augmentation est due à la prestation d'accompagnement pour l'établissement de l'avenant n°9 au contrat de délégation.
- **Charges financières de 46 990,19 €** : il s'agit des intérêts versés dans le cadre des emprunts en cours. Pour rappel la charge de pénalités du remboursement anticipé d'emprunts a fait l'objet d'un étalement sur la durée restante due au moment de la renégociation (25 ans) entraînant des opérations d'ordre aux chapitres 040 et 042, avec une recette dans la section d'exploitation et une dépense en section d'investissement pour un montant de 9 719,43€. Le paiement des intérêts est en baisse de 11,87 % globalement, compte-tenu de l'indexation de l'emprunt pour la 1<sup>ère</sup> extension du réseau de chaleur sur le livret A.
- **Autres charges de gestion courante de 70 000 €** : il s'agit du remboursement d'une partie de l'avance faite par la commune. Pour mémoire, la commune a versé sur le budget « chaleur », en 2015 et 2016, deux avances remboursables d'un montant global de 650 000 €.

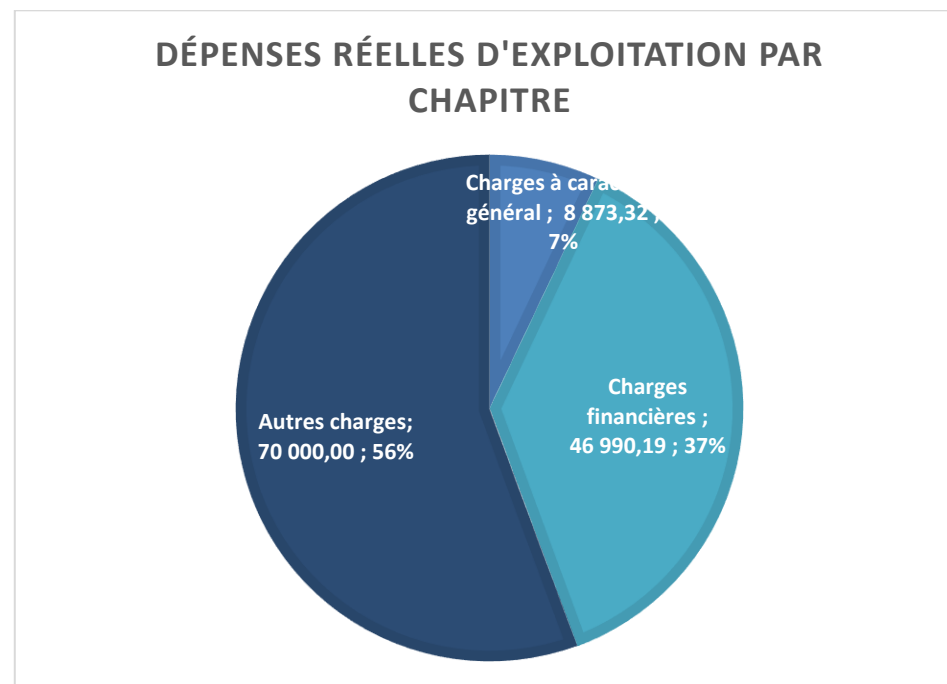
En 2017, il lui a été remboursé 350 000 € et en 2018, 80 000 €. En 2019, sur le solde de 220 000 €, il a pu être remboursé 50 000 €. Cette année, il a pu être remboursé 70 000 € sur les 170 000 € restant.

### Mouvements réels – euros par habitant

DEPENSES REELLES D'EXPLOITATION en € par habitant	2018	2019	2020	2021	2022	2023	2024	2025
<b>Rappel de la population</b>	<b>7834</b>	<b>7923</b>	<b>8203</b>	<b>8235</b>	<b>8268</b>	<b>8349</b>	<b>8373</b>	<b>8313</b>
Charges à caractère général (011)	3,14	3,50	2,15	1,50	1,23	1,07	0,49	1,07
Autres charges de gestion courante (65)						0,00	-	-
Charges financières (66)	5,90	5,84	5,56	5,46	35,36	6,29	6,37	5,65
Autres charges (67, 68)	11,35	6,38	7,76	2,49	4,97	-	-	8,42
<b>TOTAL</b>	<b>20,40</b>	<b>15,72</b>	<b>15,47</b>	<b>9,46</b>	<b>41,55</b>	<b>7,36</b>	<b>6,86</b>	<b>15,14</b>
Total hors dette	14,49	9,89	9,92	3,99	6,20	1,07	0,49	9,49
Total hors dette et charges exceptionnelles	3,14	3,50	2,15	1,50	1,23	1,07	0,49	1,07

### Structure des dépenses réelles

REPARTITION DES DEPENSES REELLES D'EXPLOITATION par chapitre	2018	2019	2020	2021	2022	2024	2025
Charges à caractère général	15,41%	22,28%	13,91%	15,86%	2,96%	7,11%	7,05%
Charges de gestion courante						0,00%	0,00%
Charges financières	28,94%	37,12%	35,91%	57,79%	85,09%	92,89%	37,33%
Autres charges	55,65%	40,60%	50,18%	26,35%	11,96%	0,00%	55,62%
<b>TOTAL</b>	<b>100,00%</b>	<b>100,00%</b>	<b>100,00%</b>	<b>100,00%</b>	<b>100,00%</b>	<b>100,00%</b>	<b>100,00%</b>



## Les recettes

### Mouvements réels – euros courants

REPARTITION DES RECETTES REELLES D'EXPLOITATION par chapitre	2018	2019	Variation	2020	Variation	2021	Variation	2022	Variation	2023	Variation	2024	Variation	2025	Variation
74 - Subventions d'exploitation	-	-	0,00%	-	0,00%	-	-	-	-	-	-	-	-	-	-
75 - Autres produits de gestion courante	123 903	128 925	4,05%	131 782	2,22%	149 327	13,31%	151 263	1,30%	185 636	22,72%	163 865	-11,73%	196 808	20,10%
77 - Produits exceptionnels	16 600	959	-94,23%	41 074	4184,64%	-	-100,00%	22 457	-	-	-	-	-	-	-
<b>TOTAL</b>	<b>140 503</b>	<b>129 884</b>	<b>-7,56%</b>	<b>172 856</b>	<b>33,08%</b>	<b>149 327</b>	<b>-13,61%</b>	<b>173 720</b>	<b>16,34%</b>	<b>185 636</b>	<b>6,86%</b>	<b>163 865</b>	<b>-11,73%</b>	<b>196 808</b>	<b>20,10%</b>
Total hors produits exceptionnels	123 903	128 925	4,05%	131 782	2,22%	149 327	13,31%	151 263	1,30%	185 636	22,72%	163 865	-11,73%	196 808	20,10%

### Observations :

- **Autre produit de gestion courante (196 807,58 €)** : il s'agit des redevances versées par le délégataire, affermage et R24, et remboursement des factures d'eau. Concernant la R24, elle est proportionnelle à la puissance souscrite par les usagers raccordés au réseau de chaleur (R24 de 2025 attendue pour 165 322,74 €). Pour rappel, le montant de la redevance R24 est de 38, 89 € / KW en 2025 comme en 2024. Le 2<sup>ème</sup> semestre fait toujours l'objet d'un rattachement de produit ; le rattachement de produit 2024 a été inférieur à ce qui a été réellement perçu, d'où l'évolution par rapport à l'an dernier.

Les redevances d'affermage de 2024 et de 2025 ont été perçues en 2025 ; ce qui explique que le montant ait été doublé par rapport aux autres années.

Le montant de la refacturation de la consommation d'eau au délégataire est de 2 867,10 €.

### Mouvements réels – euros par habitant

RECETTES REELLES D'EXPLOITATION	2018	2019	2020	2021	2022	2023	2024	2025
Rappel de la population	7834	7923	8203	8235	8268	8349	8373	8313
74 - Subventions d'exploitation	-	-	-	-	-	-	-	-
75 - Autres produits de gestion courante	15,82	16,27	16,07	18,13	18,29	22,23	19,57	23,67
77 - Produits exceptionnels	2,12	0,12	5,01	-	2,72	-	-	-
<b>TOTAL</b>	<b>17,94</b>	<b>16,39</b>	<b>21,07</b>	<b>18,13</b>	<b>21,01</b>	<b>22,23</b>	<b>19,57</b>	<b>23,67</b>
Total hors produits exceptionnels	15,82	16,27	16,07	18,13	18,29	22,23	19,57	23,67

### Structure des recettes

REPARTITION DES RECETTES REELLES D'EXPLOITATION par chapitre	2018	2019	2020	2021	2022	2023	2024	2025
74 - Subventions d'exploitation	0,00%	0,00%	0,00%	0,00%				
75 - Autres produits de gestion courante	88,19%	99,26%	76,24%	100,00%	87,07%	100,00%	100,00%	100,00%
77 - Produits exceptionnels	11,81%	0,74%	23,76%	0,00%	12,93%	0,00%		
<b>TOTAL</b>	<b>100,00%</b>	<b>0,00%</b>	<b>100,00%</b>	<b>100,00%</b>	<b>100,00%</b>	<b>100,00%</b>	<b>100,00%</b>	<b>100,00%</b>

### Les opérations d'ordre

#### Les dépenses d'ordre

Le montant de 9 719,43 € imputé au chapitre 042 correspond à une année de l'étalement sur 25 ans des indemnités de remboursement anticipés des trois emprunts contractés auprès de la Banque des Territoires. Cette dépense s'équilibre avec une recette d'ordre d'investissement imputée au chapitre 040.

## SECTION D'INVESTISSEMENT : DETAIL

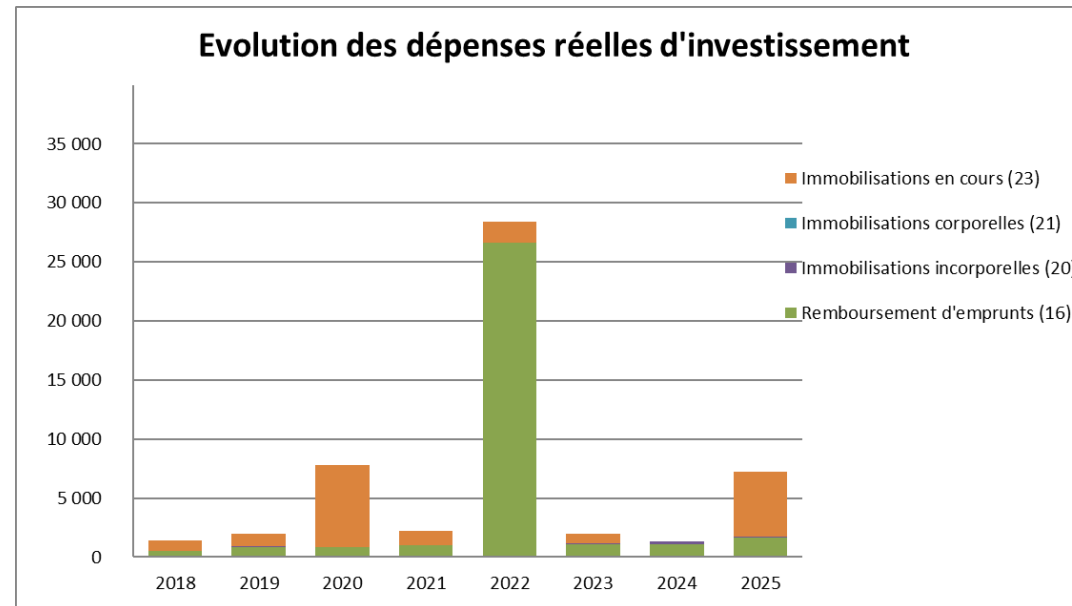
### Les dépenses

#### Mouvements réels – euros courants

DEPENSES REELLES D'INVESTISSEMENT par chapitre	2018	2019	2020	2021	2022	2023	2024	2025
Remboursement d'emprunts (16)	53 452	85 925	87 468	103 176	2 664 355	108 975	110 015	166 750
Immobilisations incorporelles (20)		6 020	-			8 224	20 746	7 188
Immobilisations corporelles (21)		600	-					
Immobilisations en cours (23)	86 573	102 052	691 954	115 367	179 717	82 692	-	552 907
<b>TOTAL</b>	<b>140 025</b>	<b>194 597</b>	<b>779 422</b>	<b>218 543</b>	<b>2 844 072</b>	<b>199 891</b>	<b>130 761</b>	<b>726 845</b>

Les dépenses d'investissement sont constituées comme suit :

- Remboursement annuel du capital emprunté pour 112 803,68 €
- Remboursement de l'avance sur investissement de la commune pour les frais de maîtrise d'œuvre engagés pour la 2<sup>ème</sup> extension du réseau de chaleur d'un montant de 53 946,60 €
- Frais d'assistance à la maîtrise d'ouvrage pour la faisabilité de la 2<sup>ème</sup> extension du réseau de chaleur et sa mise en œuvre : 7 187,50 €. Le solde de 1 675 € est inscrit en reste à réaliser 2026.
- Frais de maîtrise d'œuvre et études pour la 2<sup>ème</sup> extension du réseau de chaleur : 272 335,92 €
- Frais de publication d'avis de marchés : 2 430 €
- Paiement des travaux exécutés de la 2<sup>ème</sup> extension du réseau de chaleur sur le périmètre restreint correspondant au raccordement de la future gendarmerie et du complexe intercommunal sportif et culturel : 277 580,88 € (avance et exécution)
- Solde du marché de maîtrise d'œuvre pour le programme de 1<sup>ère</sup> extension du réseau de chaleur : 560 €

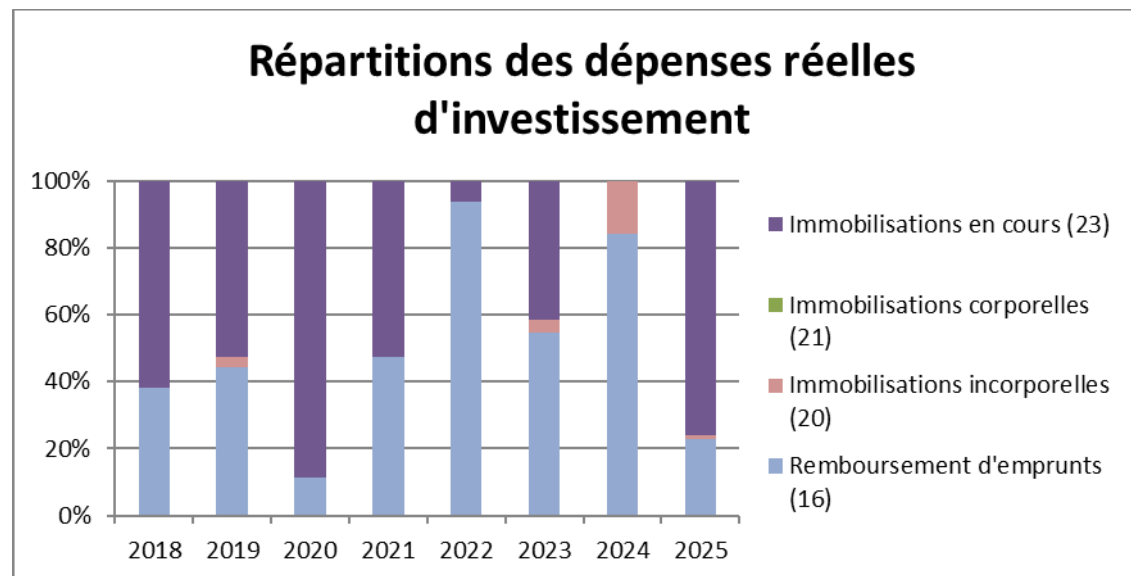


### Mouvements réels – euros par habitant

DEPENSES REELLES D'INVESTISSEMENT par chapitre	2018	2019	2020	2021	2022	2023	2024	2025
<b>Rappel de la population</b>	<b>7834</b>	<b>7923</b>	<b>8203</b>	<b>8235</b>	<b>8268</b>	<b>8349</b>	<b>8373</b>	<b>8313</b>
Remboursement d'emprunts (16)	6,82	10,85	10,66	12,53	322,25	13,05	13,14	20,06
Immobilisations incorporelles (20)	-	0,76	-	-	-	0,99	2,48	0,86
Immobilisations corporelles (21)	-	0,08	-	-	-	-	-	-
Immobilisations en cours (23)	11,05	12,88	84,35	14,01	21,74	9,90	-	3,32
<b>TOTAL</b>	<b>17,87</b>	<b>24,56</b>	<b>95,02</b>	<b>26,54</b>	<b>343,99</b>	<b>23,94</b>	<b>15,62</b>	<b>24,24</b>

## Structure des dépenses réelles

REPARTITION DES DEPENSES REELLES D'INVESTISSEMENT par chapitre	2018	2019	2020	2021	2022	2023	2024	2025
Remboursement d'emprunts	38,17%	44,16%	11,22%	47,21%	93,68%	54,52%	84,13%	22,94%
Immobilisations incorporelles		3,09%	0,00%	0,00%	0,00%	4,11%	15,87%	0,99%
Immobilisations corporelles	0,00%	0,31%	0,00%	0,00%	0,00%	0,00%	0,00%	0,00%
Immobilisations en cours	61,83%	52,44%	88,78%	52,79%	6,32%	41,37%	0,00%	76,07%
<b>TOTAL</b>	<b>100,00%</b>	<b>100,00%</b>	<b>100,00%</b>	<b>100,00%</b>	<b>100,00%</b>	<b>100,00%</b>	<b>100,00%</b>	<b>100,00%</b>



## Les recettes

### Mouvements réels - euros courants

RECETTES REELLES D'INVESTISSEMENT par chapitre	2018	2019	2020	2021	2022	2023	2024	2025
Subventions d'investissement (13)	213 265	39 425	219 088	-	-	42 140	234 752	90 657
Emprunts et dettes assimilées (16)	50 000	600 000	-	-	2 826 000		53 947	635 000
Autres recettes			-	-	-	7 443	136 280	54 223
<b>TOTAL</b>	<b>263 265</b>	<b>639 425</b>	<b>219 088</b>	<b>-</b>	<b>2 826 000</b>	<b>49 583</b>	<b>424 979</b>	<b>779 880</b>

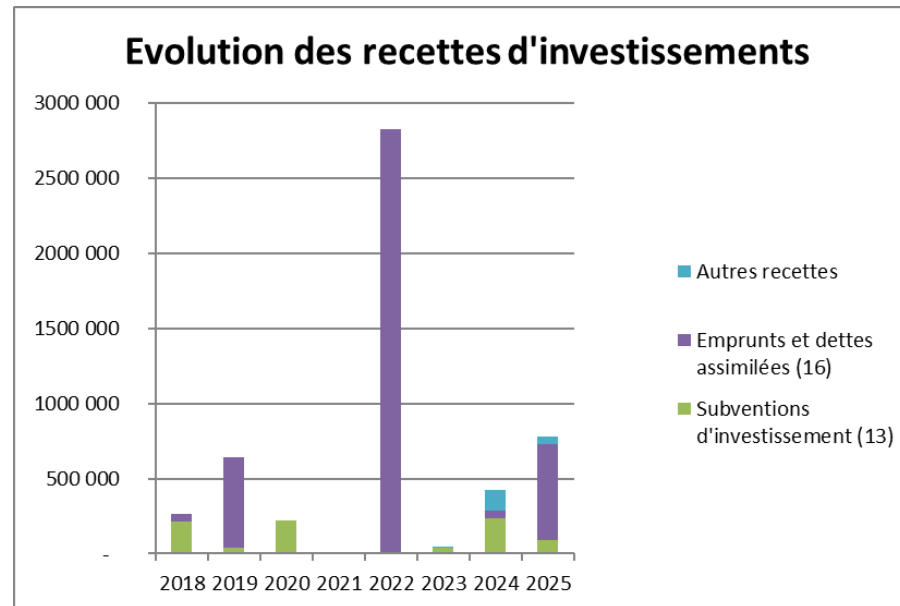
Au chapitre 13 « Subvention d'investissement », il s'agit du solde de 90 657,10 € de la subvention versée par l'ADEME pour la 1<sup>ère</sup> extension de réseau de chaleur, qui faisait l'objet d'un reste à réaliser depuis quelque temps. Le solde de la subvention de l'ADEME de 10 911,25 € pour le financement de l'étude de faisabilité de la 2<sup>ème</sup> extension du réseau de chaleur est inscrit aux restes à réaliser.

La subvention notifiée par le département de la Haute-Savoie, dans le cadre du dispositif du Contrat Départemental (CDAS), d'un montant de 100 000 est inscrite dans les restes à réaliser.

Au chapitre 16 « Emprunts et dettes assimilés », la somme de 635 000 € correspond au 1<sup>er</sup> tirage de l'emprunt réalisé pour la 2<sup>ème</sup> extension du réseau de chaleur. Pour mémoire, il a été contracté un emprunt d'un montant de 2 201 573 € auprès de la Banque des territoires ; les fonds sont mobilisables en plusieurs fois. Le solde du contrat de prêt est intégré aux restes à réaliser pour 1 566 573 €.

Le montant des restes à réaliser sur 2026 s'élève à 1 677 484,25 €.

L'affectation du résultat de fonctionnement de 54 222,88 € à l'investissement est inscrite au chapitre « Autres recettes », compte 1068.



## Les opérations d'ordre

### Les recettes d'ordre

Le montant de 9 719,43 € imputé au chapitre 040 correspond à une année de l'étalement sur 25 ans des indemnités de remboursement anticipé des 3 emprunts contractés auprès de la Banque des Territoires. Cette dépense s'équilibre avec une dépense d'ordre de fonctionnement imputée au chapitre 042.