

Devant l'école, il y a aussi vos enfants !

Enfants

- ✓ Je marche sur le trottoir.
- ✓ J'emprunte toujours les passages pour piétons.
- ✓ Je traverse sans courir. Je regarde à gauche et droite.
- ✓ En voiture, j'attache ma ceinture.
- ✓ Je sors toujours du côté où se trouve le trottoir
- ✓ A pied, à vélo, en trottinette je fais attention aux voitures et aux autres personnes.
- ✓ Je ne circule pas entre deux bus, ou deux voitures.
- ✓ J'écoute les conseils de mes parents, de mon professeur et des agents de sécurité pour me déplacer sans prendre de risque.



- ### Parents
- ✓ En voiture j'attache, les ceintures.
 - ✓ À proximité de l'école, je ralentis, je reste attentif, détendu et patient.
 - ✓ Je stationne uniquement sur les emplacements prévus.
 - ✓ Je fais descendre mon enfant côté trottoir.
 - ✓ Un enfant de maternelle doit être tenu par la main et accompagné jusqu'à la classe.
 - ✓ Je vérifie aux alentours avant de quitter ma place de stationnement.
 - ✓ Je sensibilise mon enfant aux dangers de la route et aux règles à respecter.

Je montre le bon exemple

J'écoute et je respecte les agents de police et le personnel de l'école. Ils sont là pour votre sécurité et celle de vos enfants.

L'aménagement le plus sûr, c'est votre comportement

REIGNIER ESRY

- Parents,
- ne cédez pas
- à la facilité
- en déposant
- ou
- récupérant
- vos enfants
- juste devant
- la porte et en
- dehors de la
- zone dépose
- minute.

Garez-vous un peu plus loin et marchez un peu.


Venez à pied, à vélo ou à trottinette si vous le pouvez.

Faites du covoiturage, ou arrivez tout simplement un peu plus tôt...



Pensons aux enfants !

Sécurité aux abords des écoles



Le saviez-vous ?

L'angle de vision d'un enfant n'est que de 70°, soit moins de la moitié de celui d'un adulte.

4 secondes sont nécessaires à un enfant pour percevoir qu'un véhicule est en mouvement contre 1/4 de seconde pour un adulte.

Il est facilement distrait.

Sa petite taille le dissimule à votre vue.

L'enfant se sent en sécurité dans la rue, il est inconscient des dangers qui l'entourent.

À VÉLO

SÉCURITÉ ROUTIÈRE **VIVRE ENSEMBLE**




LE BON ÉQUIPEMENT

Observe Léa et Lucas, sauras-tu trouver les 6 différences? Quand tu auras terminé, fais une croix sous le dessin qui correspond aux bons équipements pour faire du vélo et du roller.

LE SAIS-TU ?

Pour rouler en toute sécurité, tu dois souvent contrôler l'état de ton vélo. Vérifie que les lumières et les freins fonctionnent, que les pneus sont bien gonflés et n'oublie pas la sonnette !




MERCI À LA SÉCURITÉ ROUTIÈRE POUR CES JEUX ÉDUCATIFS

MESSAGE CODÉ

Sauras-tu déchiffrer ce message? Remplace chaque panneau par la lettre correspondante.

LE SAIS-TU ?

Les panneaux de signalisation indiquent les règles et les informations pour circuler en toute sécurité. Sais-tu les reconnaître?



LES BONS RÉFLEXES

À vélo ou en voiture, téléphoner ou envoyer un SMS en conduisant est interdit. C'est dangereux car on est moins concentré sur la route

LES PISTES CYCLABLES

Aide Andrea à se rendre chez ses grands-parents sans quitter les pistes cyclables bleues!